







Produttori di ghiaccio a cubetti cavi con deposito serie "MP" (SISTEMA A PALETTE).....

Hole ice cube makers with ice bin (Paddle system) / Machines à glaçons creux avec dépôt (Système à palettes) / Hohlem Eisw
Eisbehälter (Paddelsystem)

	Mod.	Max. Prod. Kg./24h	Deposito Storage Kg	Dimensioni LxPxH Dimensions WxDxH mm.	Volt/Ph/Hz
	MP22 A	22	4,9	320x500x640+45	230V 50Hz
	MP22 W	24	4,9	320x500x640+45	230V 50Hz
	MP30 A	30	6,4	320x500x675+45	230V 50Hz
	MP30 W	32	6,4	320x500x675+45	230V 50Hz
	MP40 A	40	12,5	500x550x705+120	230V 50Hz
	MP40 W	43	12,5	500x550x705+120	230V 50Hz
	MP50 A	50	15,2	500x550x755+120	230V 50Hz
	MP50 W	54	15,2	500x550x755+120	230V 50Hz
	MP70 A	70	33,8	760x600x935+110/165	230V 50Hz
	MP70 W	75	33,8	760x600x935+110/165	230V 50Hz
	MP90 A	90	33,8	760x600x935+110/165	230V 50Hz
	MP90 W	95	33,8	760x600x935+110/165	230V 50Hz
	MP110 A	110	84	900x750x1075+110/165	230V 50Hz
	MP110 W	115	84	900x750x1075+110/165	230V 50Hz
	MP140 A	130	84	900x750x1075+110/165	230V 50Hz
	MP140 W	135	84	900x750x1075+110/165	230V 50Hz